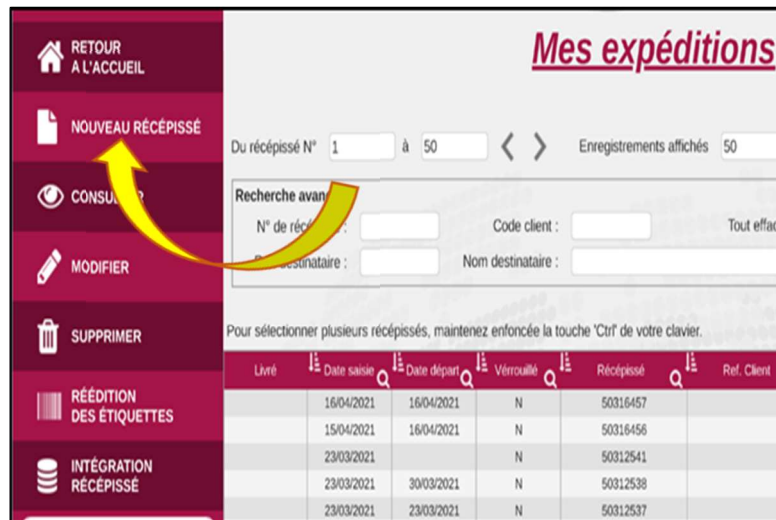
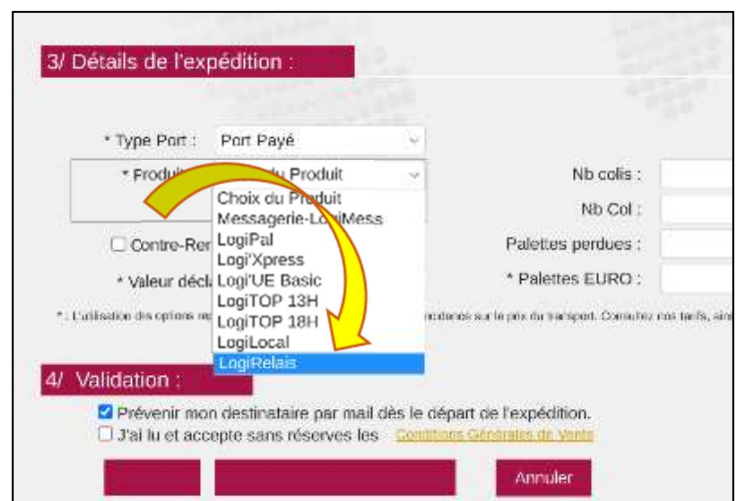
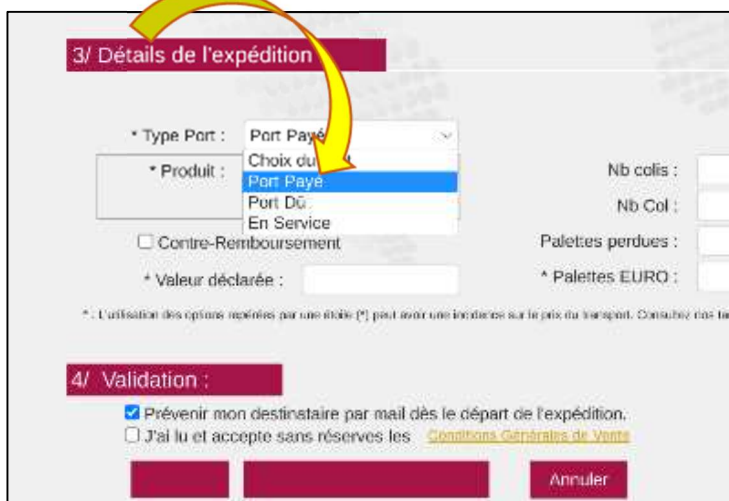


Procédure espace client LogiRelais

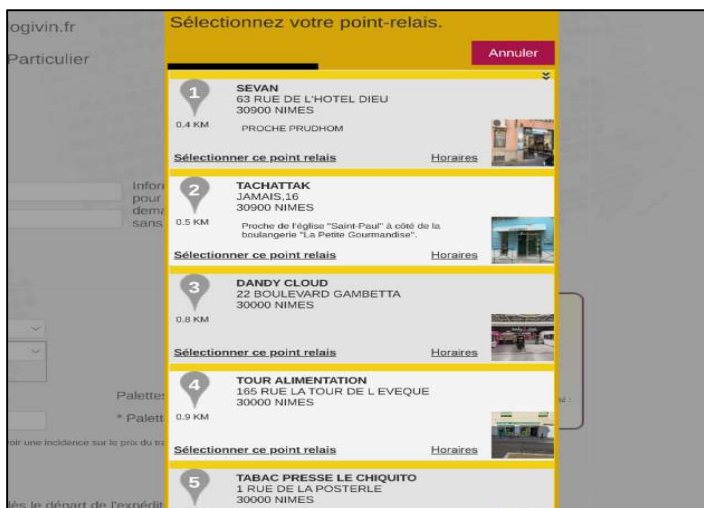
1. Une fois connecté sur le site logivin.net cliquez sur **MES EXPEDITIONS** (Si vous n'avez plus vos identifiants, contactez-nous), puis sur le côté gauche de l'écran : **NOUVEAU RECEPISSE**



2. Vous renseignez ensuite les informations de votre destinataire et dans la partie 3 **DETAIL DE L'EXPEDITION** sélectionnez Type port : Port payé et le produit : LogiRelais



3. Une page s'ouvre automatiquement avec les points relais classés au plus proche de l'adresse saisie :



Vous procédez ensuite comme à votre habitude pour l'impression de l'étiquette et du bordereau de départ puis la demande d'enlèvement de la marchandise.